

คู่มือตรวจสอบสถานะการทำธุรกรรมกรณีชราภาพมาตรา 40  
ผ่านระบบอิเล็กทรอนิกส์ (e-Self Service)  
และการบันทึกคำขอฯ บนระบบสารสนเทศสำนักงานประกันสังคมมาตรา 40  
(สำหรับเจ้าหน้าที่)


\*\*\*\*\*

➤ วิธีการขั้นตอนการปฏิบัติงาน

1. ขั้นตอนการตรวจสอบสถานะการทำธุรกรรมกรณีชราภาพ

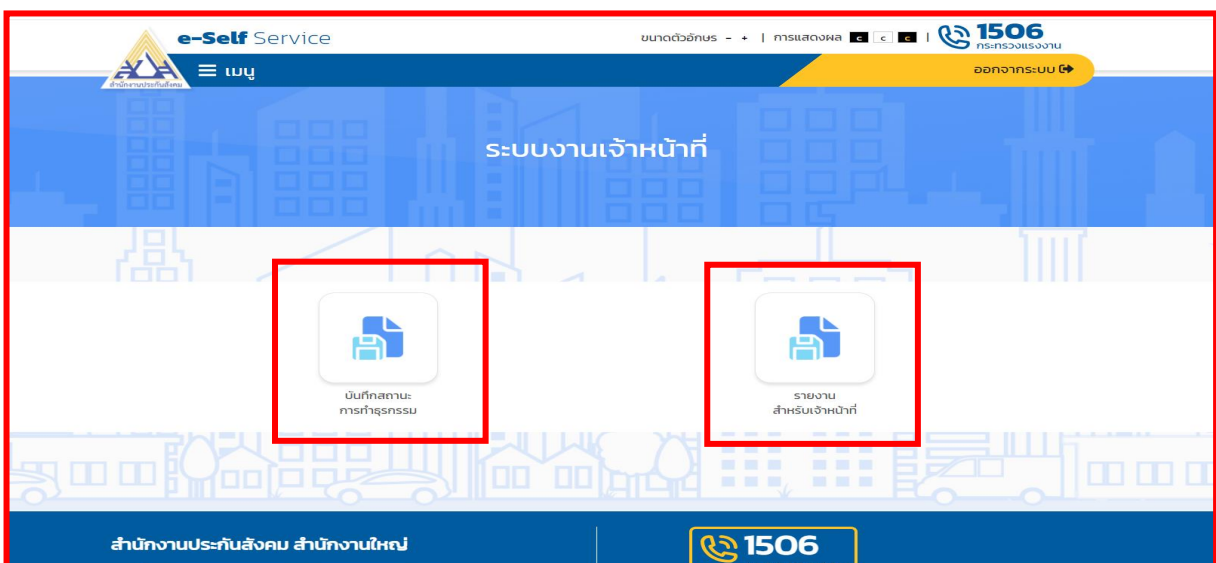
1.1 เจ้าหน้าที่สามารถตรวจสอบสถานะการทำธุรกรรมกรณีชราภาพ ในกรณีที่ผู้ประกันตนยื่นขอรับประโยชน์ทดแทนผ่านระบบ e-Self Service โดยเข้าสู่ระบบได้ที่เว็บไซต์ <https://eselfa.sso.go.th>

1.2 กรอกข้อมูล User-name และ Password โดยใช้รหัสเดียวกันกับระบบอินทราเน็ต (Intranet)

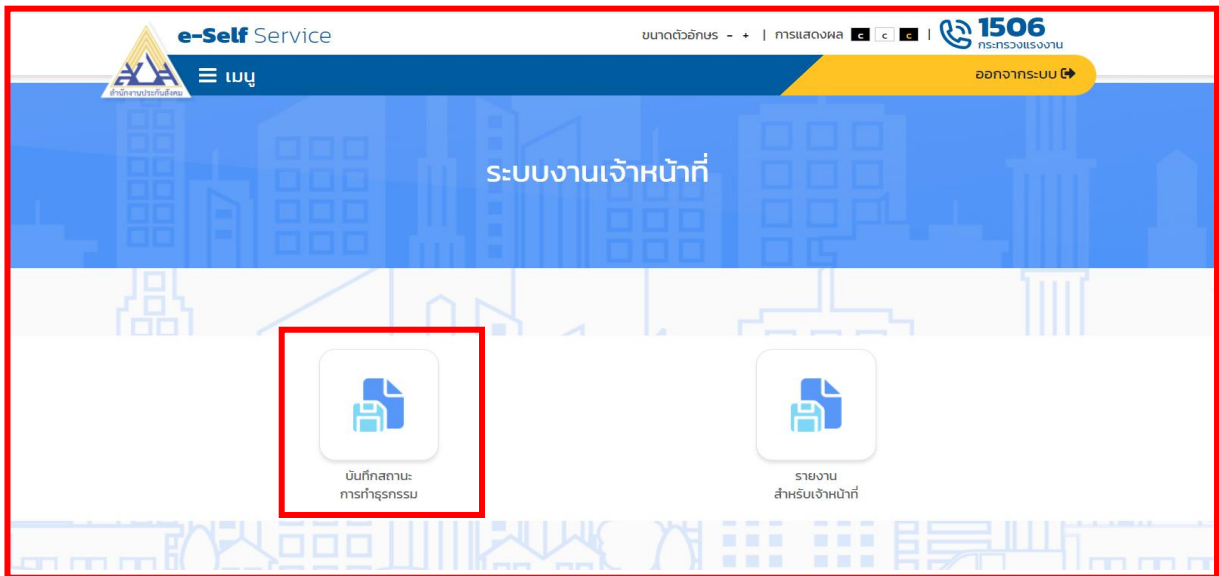


1.3 ระบบจะแสดงหน้าจอ “ระบบงานเจ้าหน้าที่” และจะแสดงเมนูเพื่อการตรวจสอบธุรกรรม จำนวน 2 เมนู ดังนี้

- 1) เมนู “บันทึกสถานะการทำธุรกรรม”
- 2) เมนู “รายงานสำหรับเจ้าหน้าที่”

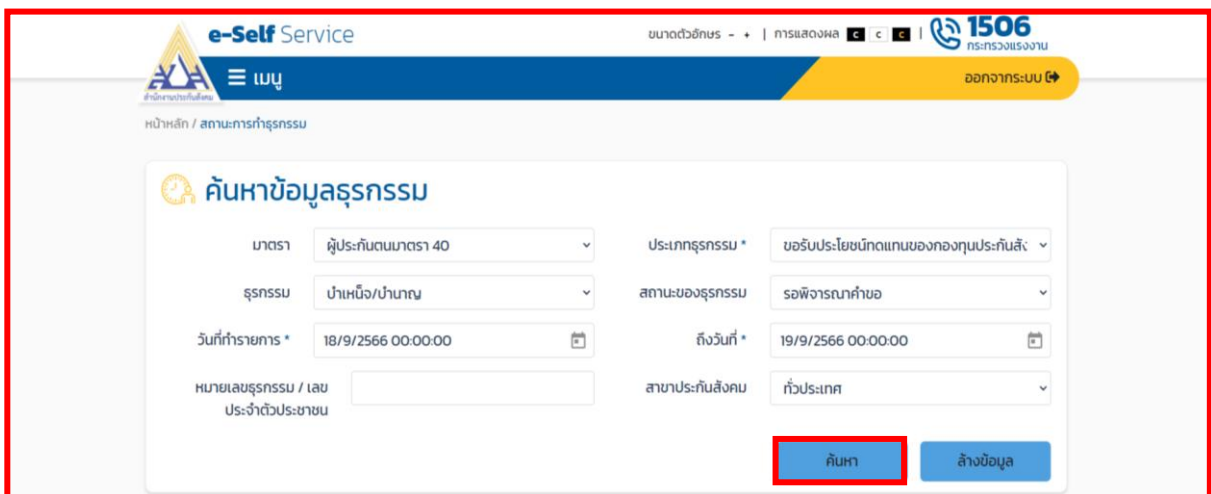


1.4 ให้เจ้าหน้าที่ กดเลือกเมนู “บันทึกสถานะการทำธุรกรรม” เพื่อตรวจสอบและสั่งพิมพ์เอกสารรายละเอียดคำขอ ในการนำไปประกอบการพิจารณาวินิจฉัยประโยชน์ทดแทนกรณีชราภาพ



1.5 เมื่อกดเลือกเมนู “บันทึกสถานะการทำธุรกรรม” ระบบจะแสดงหน้าจอ “ค้นหาข้อมูลธุรกรรม” ให้เจ้าหน้าที่ดำเนินการ ดังนี้

- 1) “มาตรา” เลือกข้อมูล “ผู้ประกันตนมาตรา 40”
- 2) “ประเภทธุรกรรม” เลือกข้อมูล “ขอรับประโยชน์ทดแทนของกองทุนประกันสังคม”
- 3) “ธุรกรรม” เลือกข้อมูล “บำเหน็จ/บำนาญ”
- 4) “สถานะของธุรกรรม” เลือกข้อมูล “รอพิจารณาคำขอ”
- 5) “วันที่ทำรายการ” ระบุ วัน/เดือน/ปี ถึง วัน/เดือน/ปี โดยสามารถระบุเงื่อนไขวันที่ทำรายการในการค้นหาข้อมูลธุรกรรมเป็นช่วง “ประจำวัน” หรือ “ตามช่วงเวลา” ได้
- 6) “หมายเลขธุรกรรม/เลขประจำตัวประชาชน” (กรณีระบุเงื่อนไขการค้นหาค้นหาครบตามข้อ (1) – (5) แล้วไม่ต้องระบุเงื่อนไขข้อ (6) \*\*หากต้องการค้นข้อมูลรายบุคคล สามารถระบุการค้นหาด้วยเลขประจำตัวประชาชน
- 7) เมื่อกรอกข้อมูลการค้นหาครบถ้วนแล้ว กดปุ่ม “ค้นหา”



1.6 เมื่อกดปุ่ม “ค้นหา” ระบบจะแสดงรายละเอียดธุรกรรมของผู้ประกันตน ซึ่งจะแสดงสถานะคำขอฯ แต่ละรายการตามข้อเท็จจริง หากธุรกรรมใดยังไม่บันทึกคำขอฯ ระบบจะแสดงสถานะเป็น “รอพิจารณาคำขอ” ให้เจ้าหน้าที่เลือกธุรกรรมที่ต้องการตรวจสอบและสั่งพิมพ์เอกสาร โดยกดปุ่ม “ตรวจสอบคำขอ”

ลำดับที่	หมายเลขธุรกรรม	เลขที่รับแจ้ง	สถานะ	ประเภทธุรกรรม	วันที่ทำรายการ	เลขประจำตัวประชาชน	ตรวจสอบคำขอ
1	0000010711	2002-66-E00000...	รออนุมัติจ่ายเพื่อ...	บำเหน็จ/บำนาญ - ชร	18/09/2566 10:50:11		<a href="#">ตรวจสอบคำขอ</a>
2	0000010713		รอพิจารณาคำขอ	บำเหน็จ/บำนาญ - ชร	18/09/2566 13:39:25		<a href="#">ตรวจสอบคำขอ</a>
3	0000010714		รอพิจารณาคำขอ	บำเหน็จ/บำนาญ - ชร	18/09/2566 13:54:31		<a href="#">ตรวจสอบคำขอ</a>

1.7 ระบบจะแสดงรายละเอียดคำขอฯ ที่ผู้ประกันตนได้ทำธุรกรรมไว้ ให้สั่งพิมพ์หน้าเอกสาร รายละเอียดคำขอฯ พร้อมเอกสารแนบทุกรายการ เพื่อนำไปประกอบการบันทึกคำขอรับประโยชน์ทดแทนกรณีชราภาพบนระบบสารสนเทศงานประกันสังคมมาตรา 40

**e-Self Service** | 1506 | 1506

สำหรับเจ้าหน้าที่ตรวจสอบ

เลขที่รับแจ้ง: - | วันที่รับประกัน: -

หมายเลขธุรกรรม: 0000010714 | ประเภทการขอรับสิทธิ: ชราภาพ-บำเหน็จ

สำนักงานประกันสังคม พื้นที่ / สาขา: สาขาบางละมุง | สถานะเอกสาร: รอพิจารณาคำขอ

ปิดหน้าต่าง

**รายละเอียดคำขอ**

เหตุผลในการขอเบิกเงิน 2 ปี: -

วันที่ทำรายการ: 18/09/2566

เลขประจำตัวประชาชน: [redacted]

ชื่อ - นามสกุล: [redacted]

วัน เดือน ปี เกิด: 12/08/2506

มาตรา: ผู้ประกันตนมาตรา 40

วันที่เข้ารับบริการ: -

ช่องทางการรับเงิน: [redacted]

ชื่อธนาคาร: [redacted]

เลขที่บัญชีธนาคาร: [redacted]

เลขที่บัญชี PromptPay: [redacted]

หมายเลขโทรศัพท์: [redacted]

**เอกสารแนบ**

เอกสารแนบสำเนาบัตรประชาชนของผู้ประกันตน  
fileName: สำเนาบัตรประจำตัวประชาชน.jpg

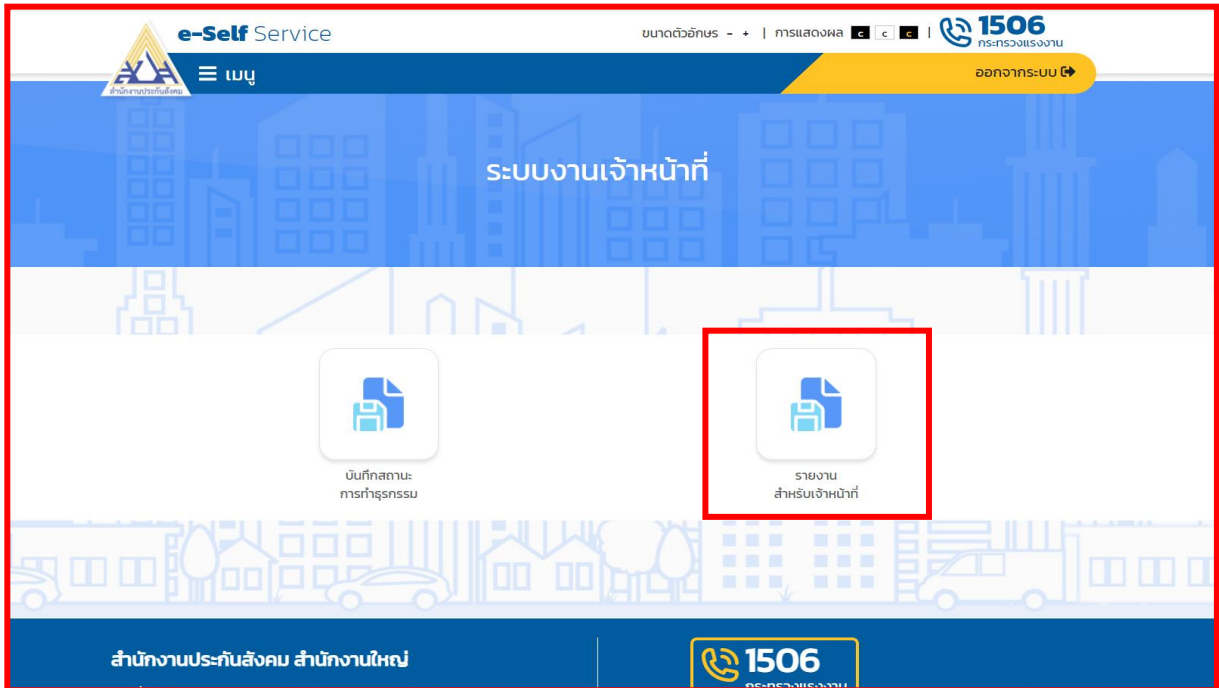
สำเนาบัญชีธนาคาร  
fileName: สำเนาบัญชีธนาคาร.jpg

**\*\*สั่งพิมพ์เอกสารรายละเอียดคำขอรับประโยชน์ทดแทนพร้อมเอกสารแนบทุกรายการ เพื่อประกอบการวินิจฉัยจ่ายประโยชน์ทดแทนให้กับผู้ประกันตน**

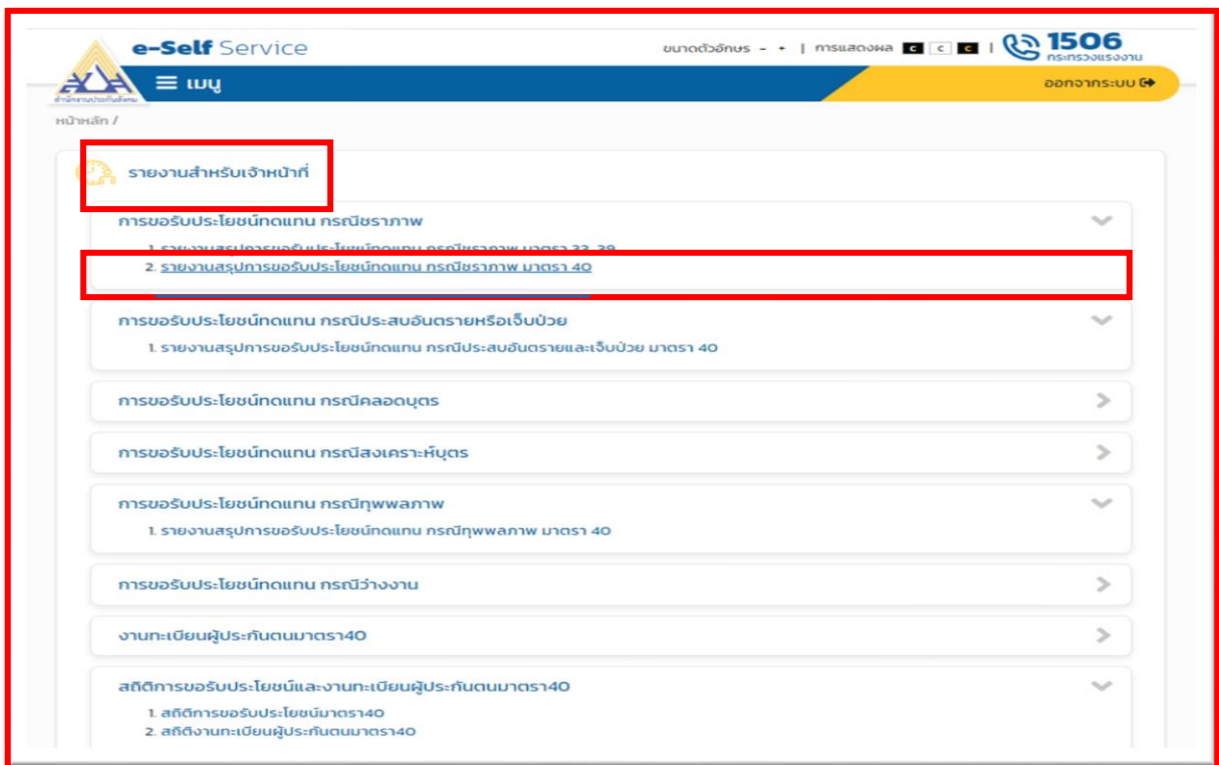
**\*\*กดดาวน์โหลดไฟล์เพื่อสั่งพิมพ์เอกสารแนบทุกครั้ง**

## 1.8 การตรวจสอบรายงานสำหรับเจ้าหน้าที่

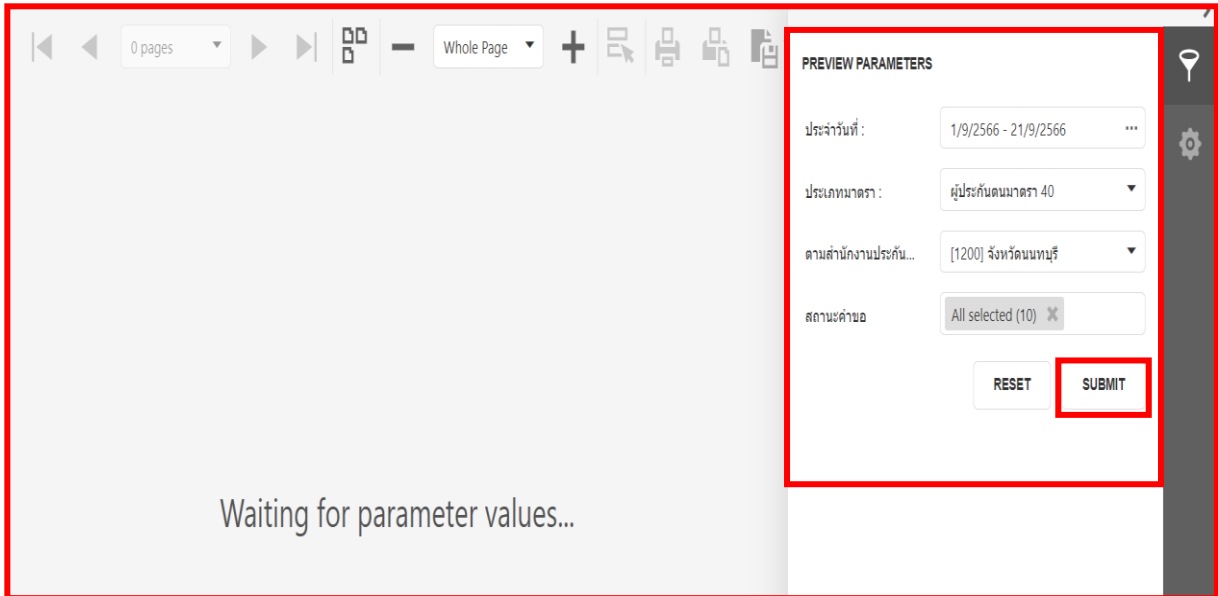
### 1) กดเมนู “เมนูรายงานสำหรับเจ้าหน้าที่”



2) ระบบจะแสดงหน้าจอ “รายงานสำหรับเจ้าหน้าที่” ซึ่งประกอบด้วยเมนูรายงานต่าง ๆ ที่เกี่ยวข้องคลิกเลือกเมนู รายงานสรุปการขอรับประโยชน์ทดแทนกรณีชราภาพ มาตรา 40



3) ระบุรายละเอียดที่ต้องการค้นหา และกดปุ่ม “SUBMIT”



4) ระบบจะประมวลผลรายงานการขอรับประโยชน์ทดแทนกรณีชราภาพ ตามเงื่อนไขการออกรายงาน (ตามภาพ)

รายงานสรุปการขอรับประโยชน์ทดแทน "กรณีชราภาพ" ผ่านระบบ e-Self Service

ประจำวันที่ 1 กันยายน 2566 ถึง 21 กันยายน 2566

สำนักงานประกันสังคม จังหวัดนนทบุรี ตามสเปส ผู้ประกันตนยื่นคำขอ

จำนวน 3 รายการ

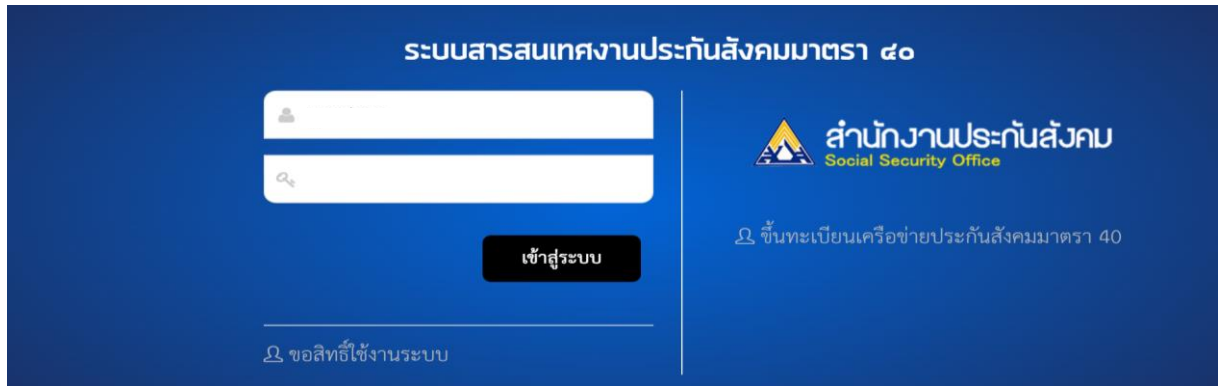
วันที่ออกรายงาน : 21 กันยายน 2566

ลำดับ	วันที่ทำรายการ /เวลา	เลขประจำตัวประชาชน	ชื่อ - สกุล	พวงเลือก	วันสิ้นสุดการเป็นผู้ประกันตน	ประเภทสิทธิประโยชน์	สถานะคำขอ
1	21/09/2566: 15:19:40			พวงเลือกที่ 2 จ่ายเงินสมทบ 100 บาท/เดือน	09/12/2558	บำนาญชราภาพ	รอพิจารณาคำขอ
2	19/09/2566: 17:27:37			พวงเลือกที่ 2 จ่ายเงินสมทบ 100 บาท/เดือน	30/08/2557	บำนาญชราภาพ	รอพิจารณาคำขอ
3	19/09/2566: 17:08:02			พวงเลือกที่ 2 จ่ายเงินสมทบ 100 บาท/เดือน	30/08/2557	บำนาญชราภาพ	รอพิจารณาคำขอ

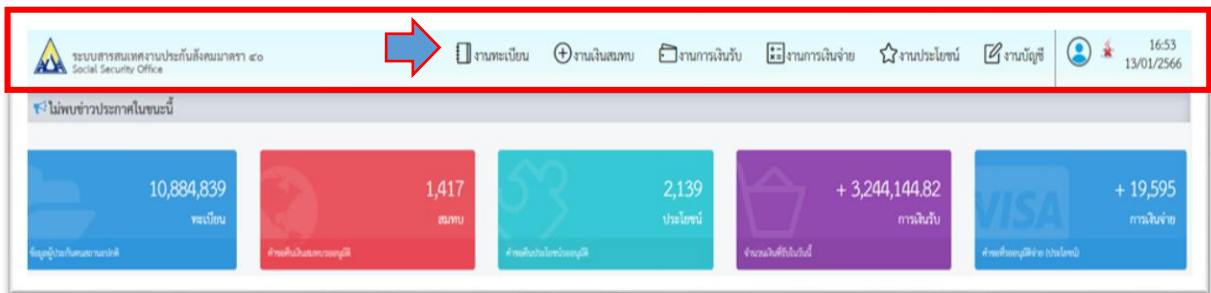
ทั้งนี้ รายละเอียดในรายงานแต่ละกรณี ระบบจะแสดงข้อมูลสถานะคำขอตามข้อเท็จจริง ซึ่งหากยังไม่มีกรบันทึกคำขอรับประโยชน์ทดแทนผ่านระบบ e-Self Service บนระบบสารสนเทศงานประกันสังคม มาตรา 40 สถานะคำขอจะแสดงเป็น “รอพิจารณาคำขอ” แต่หากมีการบันทึก/อนุมัติ/ตัดจ่าย/อนุมัติจ่าย เพื่อเตรียมจ่าย/บันทึกจ่ายเงินเรียบร้อยแล้ว ระบบจะแสดงสถานะคำขอไว้ตามข้อเท็จจริงในแต่ละขั้นตอน ซึ่งในขั้นตอนต่อไป ให้เจ้าหน้าที่นำรายละเอียดคำขอพร้อมเอกสารแนบทุกรายการตามที่ได้สั่งพิมพ์ไว้ ไปบันทึกคำขอบนระบบสารสนเทศงานประกันสังคมมาตรา 40 ตามขั้นตอนต่อไป

## 2. ขั้นตอนการบันทึกคำขอรับประโยชน์ทดแทนกรณีชราภาพบนระบบสารสนเทศงานประกันสังคม มาตรา 40

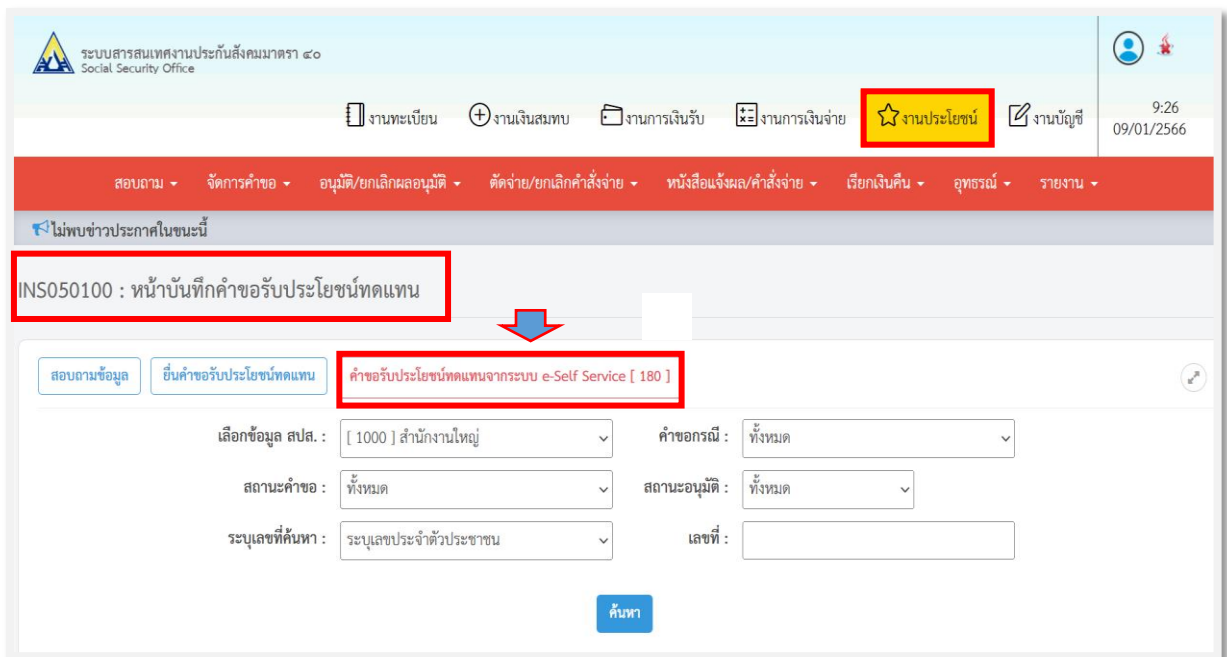
2.1 เข้าสู่ระบบสารสนเทศงานประกันสังคมมาตรา 40 ได้ที่เว็บไซต์ <http://m40.sso.go.th>



- 1) กรอกข้อมูล User-name และ Password โดยใช้รหัสเดียวกันกับระบบอินทราเน็ต (Intranet)
- 2) เมื่อทำการ Login สำเร็จ ระบบจะแสดงหน้าจอการทำงานหลัก ซึ่งประกอบด้วยเมนู (ตามภาพ)



2.2 เลือกเมนู “งานระบบประโยชน์” ระบบจะแสดงหน้าจอ “INS050100 : หน้าบันทึกคำขอรับประโยชน์ทดแทน” และแสดงเมนูย่อย จำนวน 3 เมนู ให้กดเลือกเมนู “คำขอรับประโยชน์ทดแทนจากระบบ e-Self Service”



2.3 เมื่อกดเมนู “คำขอรับประโยชน์ทดแทนจากระบบ e-Self Service” ระบบจะแสดงหน้าจอ “INS050100-V3 : นำเข้าคำขอรับประโยชน์ทดแทนจากระบบ e-Self Service” และแสดงรายการสถานะ นำเข้าข้อมูลเป็น “รอนำเข้า” พร้อมแสดงข้อมูลคำขอฯ แต่ละกรณี ตาม สปส.ที่ผู้ประกันตนยื่นคำขอฯ ไว้ เจ้าหน้าที่สามารถดำเนินการบันทึกคำขอรับประโยชน์ทดแทนจากระบบ e-Self Service ได้ตามขั้นตอนต่อไป

ระบบสารสนเทศงานประกันสังคมมาตรา ๔๐  
Social Security Office

สถานะการชำระเงิน | งานทะเบียน | งานเงินสมทบ | งานการเงินรับ | งานการเงินจ่าย | งานประโยชน์ | 9:26 22/09/2566

สถานะการชำระเงิน | จัดการคำขอ | อนุมัติ/ยกเลิกอนุมัติ | คัดจ่าย/ยกเลิกคำสั่งจ่าย | หนังสือแจ้งผล/คำสั่งจ่าย | เรียกเงินคืน | อุทธรณ์ | รายงาน

ไม่พบข่าวประกาศในขณะนี้

INS050100-V3 : นำเข้าคำขอรับประโยชน์ทดแทนจากระบบ e-Self Service

สถานะข้อมูล | ยื่นคำขอรับประโยชน์ทดแทน | คำขอรับประโยชน์ทดแทนจากระบบ e-Self Service

เลือกข้อมูล สปส.: [ 1200 ] จังหวัดนนทบุรี | คำขอรณ.: ทั้งหมด

สถานะนำเข้าข้อมูล: รอนำเข้า

ค้นหา

แสดง 11 จากทั้งหมด 11 รายการ | < | หน้า 1 จาก 1 หน้า | >

ลำดับที่	รหัส สปส.	วันที่ยื่นคำขอ	เลขบัตรประจำตัวประชาชน	ชื่อ-สกุล ผู้ประกันตน	สถานะนำเข้าข้อมูล	สถานะคำขอ	สถานะการอนุมัติ	ดูรายละเอียด
1	1200	21/09/2566	บ้านจตุรรมาก		-	-	-	

2.4 ระบบจะประมวลผลแสดงข้อมูลการนำเข้าคำขอรับประโยชน์ทดแทนกรณีชราภาพจากระบบ e-Self Service ตามข้อเท็จจริงที่ผู้ประกันตนยื่นคำขอไว้ (ตามภาพ)

ระบบสารสนเทศงานประกันสังคมมาตรา ๔๐  
Social Security Office

สถานะการชำระเงิน | งานทะเบียน | งานเงินสมทบ | งานการเงินรับ | งานการเงินจ่าย | งานประโยชน์ | 9:34 22/09/2566

สถานะการชำระเงิน | จัดการคำขอ | อนุมัติ/ยกเลิกอนุมัติ | คัดจ่าย/ยกเลิกคำสั่งจ่าย | หนังสือแจ้งผล/คำสั่งจ่าย | เรียกเงินคืน | อุทธรณ์ | รายงาน

ไม่พบข่าวประกาศในขณะนี้

INS050100-V3 : นำเข้าคำขอรับประโยชน์ทดแทนจากระบบ e-Self Service

สถานะข้อมูล | ยื่นคำขอรับประโยชน์ทดแทน | คำขอรับประโยชน์ทดแทนจากระบบ e-Self Service [ 238 ]

ข้อมูลผู้ประกันตน

เลขประจำตัวประชาชน: [ ] | ชื่อ-นามสกุล: [ ]

วันขึ้นทะเบียน: 26 เมษายน 2554 | สปส.รับผิดชอบ: จังหวัดนนทบุรี

อายุ: 61 ปี 5เดือน 6 วัน

วันที่ลาออก: 9 ธันวาคม 2558

2.5 ตรวจสอบรายละเอียดความถูกต้อง ครบถ้วนของข้อมูล ระบุเครื่องหมาย  ในช่อง “สำเนาบัตรประชาชนของผู้ประกันตน” และกดปุ่ม “ตรวจสอบ” ระบบจะประมวลผลการพิจารณาสิทธิประโยชน์ทดแทนกรณีชราภาพ ตามข้อเท็จจริง (เงินบำนาญชราภาพทางเลือกที่ 2 จำนวน 50 บาท/เดือน ทางเลือกที่ 3 จำนวน 150 บาท/เดือน) พร้อมผลประโยชน์ตอบแทนรายปีที่สำนักงานประกาศกำหนดในแต่ละปี และกดปุ่ม “บันทึก”

### ข้อมูลผู้ยื่นคำขอ

ยื่นคำขอในฐานะ : ผู้ประกันตน	เลขประจำตัวประชาชน :
สัญชาติ : ไทย	นามสกุล :
คำนำหน้า :	ตำบล/แขวง :
ชื่อ :	จังหวัด :
ที่อยู่ที่สามารถติดต่อได้ :	เบอร์โทรศัพท์ :
ถนน :	
อำเภอ/เขต :	
รหัสไปรษณีย์ :	

### วิธีการชำระเงิน

รับเงินผ่าน :	เลขบัญชี :
ธนาคาร :	
ชื่อบัญชี :	

### ข้อมูลการขอรับประโยชน์ทดแทน

ประโยชน์ทดแทนกรณี : ชราภาพ	วันที่บันทึกข้อมูล : 22/09/2566
ประเภท : บำนาญชราภาพ	
สถานะผู้ประกันตน : มีชีวิตอยู่	

เอกสารประกอบการพิจารณา

สำเนาบัตรประชาชนของผู้ประกันตน [\\* Download เอกสารแบบ](#)

แบบแจ้งความจำนงไม่ประสงค์เป็นผู้ประกันตน [Download เอกสารแบบ](#)

ข้อมูลประกอบการพิจารณา

วันที่ยื่นคำขอ : 21/09/2566	วันที่พิจารณาสิทธิ : 22/09/2566
หมายเหตุ :	

**ตรวจสอบ**

ผลการพิจารณา มีสิทธิ ได้รับเงินทดแทนกรณีบำนาญชราภาพพร้อมผลตอบแทน กรณีอายุครบ 60 ปี เป็นจำนวนเงิน 3,750.46 บาท

**บันทึก** ยกเลิก



2.6 เมื่อกดปุ่ม “บันทึก” ระบบจะแสดงข้อความ “บันทึกสำเร็จ” พร้อมแสดงเลขที่รับแจ้ง โดยหากเป็นการยื่นคำขอจากระบบ e-Self Service ระบบจะแสดงเลขที่รับแจ้งเป็น “E” เสมอ เพื่อให้ทราบว่าเป็นเลขที่รับแจ้งจากระบบ e-Self Service

The screenshot shows a web interface for the Social Security Office. At the top, it says "INS050100-V3 : นำเข้าคำขอรับประโยชน์ทดแทนจากระบบ e-Self Service". Below this are several buttons: "สอบถามข้อมูล", "ยื่นคำขอรับประโยชน์ทดแทน", and "คำขอรับประโยชน์ทดแทนจากระบบ e-Self Service [ 238 ]". There are also dropdown menus for "เลือกข้อมูล สปส." (set to "[ 1200 ] จังหวัดนนทบุรี"), "คำขอกรณี:" (set to "ทั้งหมด"), and "สถานะนำเข้าสู่ข้อมูล:" (set to "รอนำเข้า"). A "ค้นหา" button is present. At the bottom, a light blue banner displays the message "บันทึกสำเร็จ เลขที่รับแจ้ง 1000-66-E00000003". Below the banner are two buttons: "ปิด" and "พิจารณาอนุมัติคำขอ", with a red arrow pointing to the latter.

2.7 ให้กดปุ่ม “พิจารณาอนุมัติคำขอ” เพื่ออนุมัติคำขอ ระบบจะประมวลผลข้อมูลเข้าสู่หน้า INS050102 : หน้าพิจารณาอนุมัติคำขอรับประโยชน์ทดแทน

The screenshot shows the "INS050102 : หน้าพิจารณาอนุมัติคำขอรับประโยชน์ทดแทน" page. The header includes the Social Security Office logo and navigation menus. The main content area is titled "พิจารณาอนุมัติประโยชน์ทดแทนกรณี บำเหน็จชราภาพ". It contains three sections: "ข้อมูลผู้ประกันตน" (Personal Information) with fields for ID number, date of birth, name, and sex; "ข้อมูลผู้รับเงินประโยชน์ทดแทน" (Beneficiary Information) with fields for name, ID number, and account number; and "ข้อมูลการขอรับประโยชน์ทดแทน" (Application Information) with fields for application type, date of application, date of payment, and amount. The page also includes a "ปิด" button in the top right corner.

2.8 ให้ระบุผลการอนุมัติ / รหัสผ่านให้ถูกต้อง และกดปุ่ม “ยืนยัน” ระบบจะแสดงข้อความ “บันทึกเรียบร้อย”

ตารางเงินชราภาพพร้อมผลประโยชน์ตอบแทน

งวดปี พ.ศ.	อัตราผลตอบแทน (%)	เงินชราภาพ (เงินสะสม)				ผลประโยชน์ตอบแทน (ผลตอบแทนเงินสะสม)				รวม จำนวนเงิน
		ทางเลือกที่ 2	ทางเลือกที่ 3	ทางเลือกที่ 3 (ย้อนหลัง)	ทางเลือกที่ 3 (ใหม่)	ทางเลือกที่ 2	ทางเลือกที่ 3	ทางเลือกที่ 3 (ย้อนหลัง)	ทางเลือกที่ 3 (ใหม่)	
2554	1.04	400.00	0.00	0.00	0.00	4.16	0.00	0.00	0.00	404.16
2555	3.30	300.00	0.00	0.00	0.00	23.23	0.00	0.00	0.00	323.23
2556	3.17	1,150.00	0.00	0.00	0.00	58.05	0.00	0.00	0.00	1,208.05
2557	2.58	500.00	0.00	0.00	0.00	55.78	0.00	0.00	0.00	555.78
2558	2.56	500.00	0.00	0.00	0.00	69.59	0.00	0.00	0.00	569.59
2559	2.33	0.00	0.00	0.00	0.00	71.32	0.00	0.00	0.00	71.32
2560	2.81	0.00	0.00	0.00	0.00	88.01	0.00	0.00	0.00	88.01
2561	2.80	0.00	0.00	0.00	0.00	90.16	0.00	0.00	0.00	90.16
2562	2.61	0.00	0.00	0.00	0.00	86.40	0.00	0.00	0.00	86.40
2563	3.11	0.00	0.00	0.00	0.00	105.64	0.00	0.00	0.00	105.64
2564	4.80	0.00	0.00	0.00	0.00	168.11	0.00	0.00	0.00	168.11
2565	2.18	0.00	0.00	0.00	0.00	80.01	0.00	0.00	0.00	80.01
รวม		2,850.00	0.00	0.00	0.00	900.46	0.00	0.00	0.00	3,750.46

หมายเหตุ :

ผลการตรวจสอบสิทธิ์ : มีสิทธิ์

การอนุมัติ : ผ่าน

ผู้อนุมัติ : \_\_\_\_\_ วันที่อนุมัติ : 22/09/2566

ตำแหน่ง : \_\_\_\_\_

ยืนยันการบันทึกผลการอนุมัติค่าชรา

รหัสผ่าน : \_\_\_\_\_

ยืนยัน ยกเลิก

INSO50102 : หน้าพิจารณาอนุมัติค่าชรารับประโยชน์ทดแทน

เลือกเงื่อนไขการออกรายงาน

สอบถามข้อมูล : ทั้งหมด

สถานะอนุมัติ : รออนุมัติ

ระบุการค้นหา : เลขประจำตัวประชาชน

ค้นหา

บันทึกเรียบร้อย

ปิด บันทึก/ยกเลิก/ตัดจ่าย

2.9 ให้กดปุ่ม “บันทึกตัดจ่าย” เพื่อทำการบันทึกตัดจ่าย ระบบจะแสดงรายละเอียดเลขที่รับแจ้ง เลขที่คำสั่งจ่าย และรายละเอียดที่เกี่ยวข้อง และกดปุ่ม “บันทึก” ระบบจะแสดงข้อความ “ทำรายการสำเร็จแล้ว” ซึ่งระบบจะประมวลผลคำขอและคำสั่งจ่ายไปรอพิจารณาอนุมัติจ่ายเพื่อเตรียมจ่ายในหน้าระบบ งานการเงินจ่าย

INS050102 : หน้าพิจารณาอนุมัติคำขอรับประโยชน์ทดแทน

เลือกเงื่อนไขการออกงาน

สอบถามข้อมูล :

สถานะอนุมัติ :

ระบุการค้นหา :

บันทึกเรียบร้อย

ระบบสารสนเทศงานประกันสังคมมาตรา ๔๐  
Social Security Office

งานทะเบียน  งานเงินสมทบ  งานการเงินรับ  งานการเงินจ่าย  งานประโยชน์

10:18  
22/09/2566

สอบถาม > จัดการคำขอ > อนุมัติ/ยกเลิกอนุมัติ > ตัดจ่าย/ยกเลิกคำสั่งจ่าย > หนังสือแจ้งผล/คำสั่งจ่าย > เรียกเงินคืน > อุทธรณ์ > รายงาน >

ไม่พบข่าวประกาศในขณะนี้

INS050301 : หน้าบันทึก/ยกเลิกตัดจ่ายประโยชน์ทดแทน.

เลือกเงื่อนไขการค้นหา

รายการคำสั่งจ่ายที่เลือกเพื่อบันทึกตัดจ่าย

เลขที่รับแจ้ง	เลขที่คำสั่งจ่าย	เลขประจำตัวประชาชน ผู้ประกันตน	ชื่อ-สกุลผู้ประกันตน	เลขประจำตัวประชาชน ผู้รับเงิน	ชื่อ-สกุลผู้รับเงิน	จำนวนเงิน
1000-66-E00000003	1000-66-000000015					3,750.46 บาท
					รวมจำนวนเงิน	3,750.46 บาท

ตัดจ่ายย้อนหลัง

INS050302

ทำรายการสำเร็จแล้ว

พิมพ์หนังสือแจ้งผลและคำสั่งจ่าย

2.10 ให้กดปุ่ม “พิมพ์หนังสือแจ้งผลและคำสั่งจ่าย” เพื่อสั่งพิมพ์ “ใบแจ้งผล” และ “คำสั่งจ่าย” และให้รวบรวมเอกสารที่เกี่ยวข้องส่งให้งานการเงินจ่ายดำเนินการในส่วนที่เกี่ยวข้องต่อไป

The screenshot shows the Social Security Office (SSO) website interface. A modal dialog box titled 'INS050302' is displayed in the center, with a green checkmark and the text 'ทำรายการเสร็จแล้ว' (Transaction completed). Below the dialog, a button labeled 'พิมพ์หนังสือแจ้งผลและคำสั่งจ่าย' (Print notification and payment order) is highlighted with a red box. The main page shows a list of transactions with columns for 'พิมพ์ใบแจ้งผล' (Print notification) and 'พิมพ์คำสั่งจ่าย' (Print payment order), both of which are also highlighted with red boxes. Below the list, there is a section for 'คำสั่งประโยชน์ทดแทนและใบสั่งจ่าย' (Benefit replacement and payment order), which includes a form with fields for personal information, payment details, and a signature line.

ระบบสารสนเทศงานประกันสังคมมาตรา ๔๐  
Social Security Office

10:19  
22/09/2566

INS050302

ทำรายการเสร็จแล้ว

พิมพ์หนังสือแจ้งผลและคำสั่งจ่าย

ยกเลิก

INS050302 : หน้าออกหนังสือแจ้งคำสั่งประโยชน์ทดแทน.

เลือกเงื่อนไขการค้นหา

แสดง 1 จากทั้งสิ้น 1 รายการ

ลำดับ	เลขที่รับแจ้ง	ประโยชน์ทดแทนกรณี	เลขประจำตัวประชาชน	ชื่อ-สกุล	วันที่ยื่นคำขอ	วันที่พิจารณาอนุมัติ	ผลอนุมัติ	พิมพ์ใบแจ้งผล	พิมพ์คำสั่งจ่าย
1	1000-66-E00000003	บำนาญจรรยาภาพ			21/09/2566	22/09/2566	ผ่าน		

ที่ รง 0608/

สำนักงานประกันสังคมสำนักงานใหญ่  
สำนักงานประกันสังคม  
ถนนติวานนท์ นนทบุรี 11000

22 กันยายน 2566

เรื่อง คำสั่งประโยชน์ทดแทน

เรียน

ตามที่ท่านได้ยื่นแบบคำขอรับประโยชน์ทดแทนกรณีจรรยาภาพ ของผู้ประกันตนชื่อ

เลขที่รับแจ้ง 1000-66-E00000003 สำนักงานประกันสังคม สำนักงานใหญ่  
ได้พิจารณาแล้ว เห็นว่า มีสิทธิได้รับ เงินบำนาญจรรยาภาพ เป็นจำนวนเงิน 3,750.46 บาท  
(สามพันเจ็ดร้อยห้าสิบบาทสี่สิบลบาทสองสตางค์) โดยวิธี

หากท่านไม่เห็นด้วยกับคำวินิจฉัยข้างต้น สามารถอุทธรณ์เป็นหนังสือต่อคณะกรรมการอุทธรณ์ได้  
ภายใน 30 วัน นับแต่วันที่ได้รับแจ้งคำสั่งนี้ และประโยชน์ทดแทนที่เป็นตัวเงิน ผู้ประกันตนหรือบุคคล ซึ่งมีสิทธิ  
จะต่อมารับภายใน 2 ปีนับแต่วันที่ได้รับแจ้งจากสำนักงาน

จึงเรียนมาเพื่อโปรดทราบ

ขอแสดงความนับถือ

ส่วนงานสิทธิประโยชน์  
โทร.  
โทรสาร.

คำสั่งประโยชน์ทดแทนและใบสั่งจ่าย

ชื่อผู้ประกันตน เลขที่คำสั่ง 1000-66-000000015  
เลขที่ประจำตัวประชาชน เลขที่รับแจ้ง 1000-66-E00000003

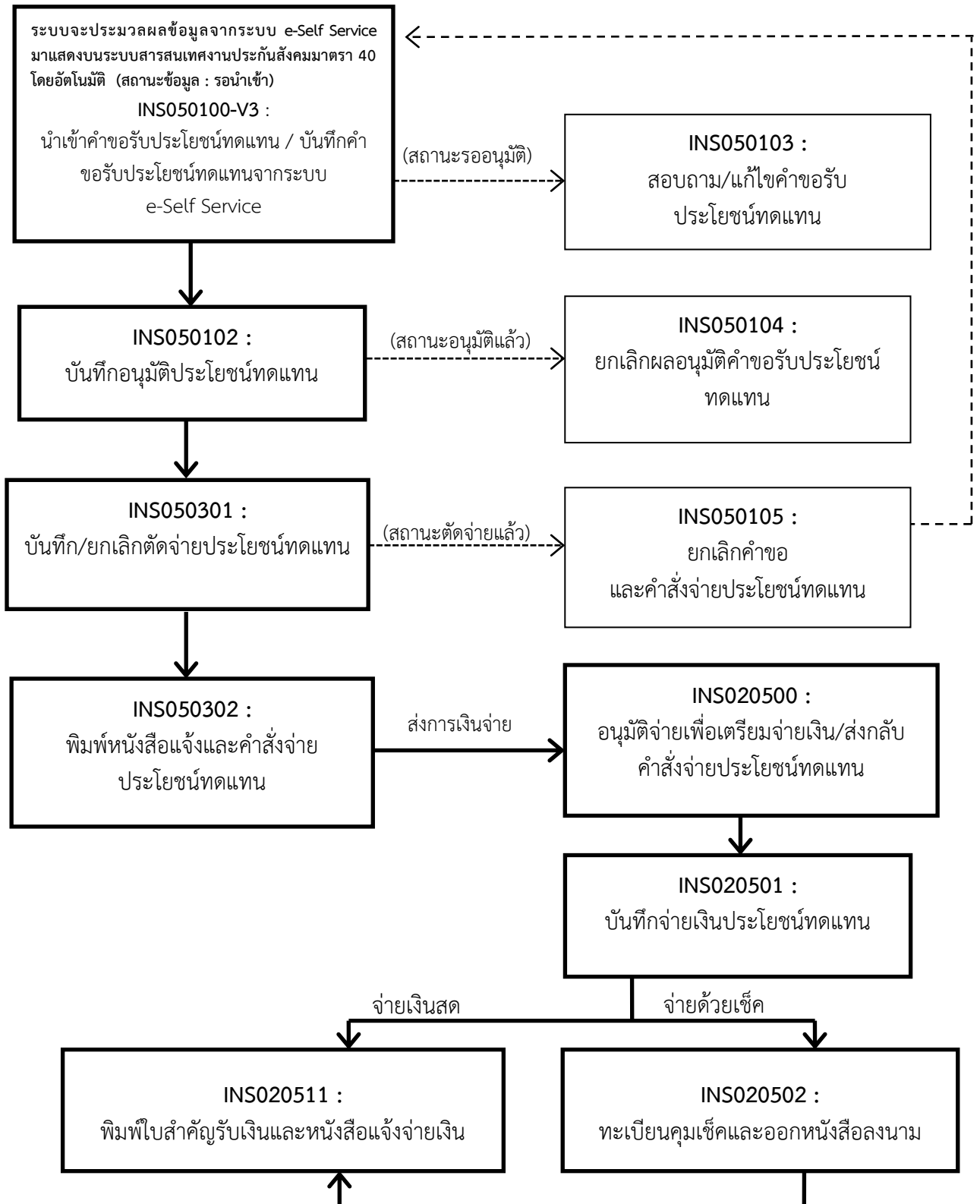
มีสิทธิได้รับเงินบำนาญจรรยาภาพ

เงินบำนาญจรรยาภาพทางเลือกที่ 2 2,850.00 บาท  
ผลตอบแทนเงินบำนาญจรรยาภาพทางเลือกที่ 2 900.46 บาท

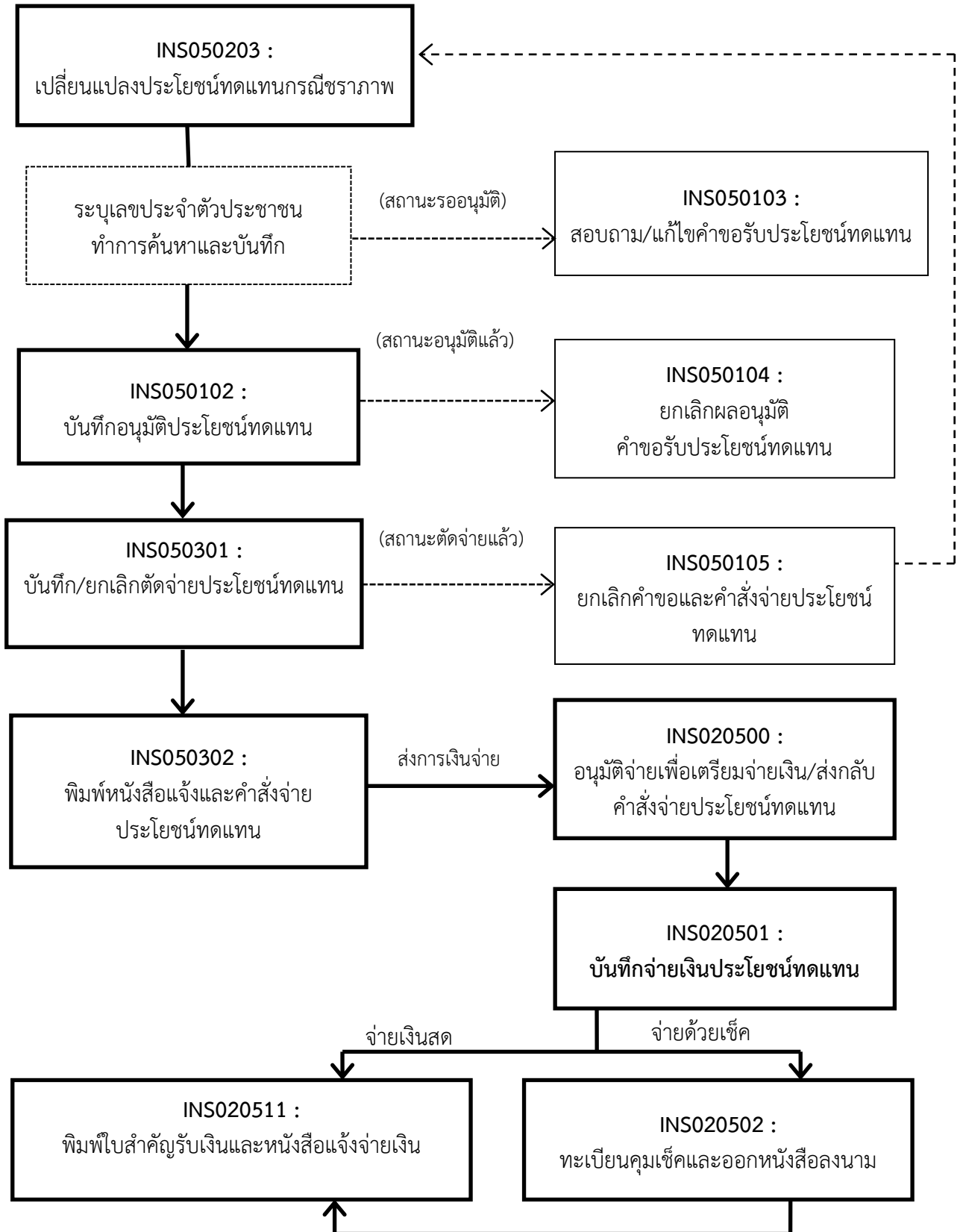
รวมเป็นจำนวนเงิน 3,750.46 บาท  
(สามพันเจ็ดร้อยห้าสิบบาทสี่สิบลบาทสองสตางค์)

ลงชื่อ..... ลงชื่อ.....  
ผู้อนุมัติคำสั่ง ผู้อนุมัติจ่ายเงิน  
วันที่ 22/09/2566

ขั้นตอนการบันทึกประโยชน์ทดแทนกรณีชราภาพ  
จากระบบ e-Self Service  
บนระบบสารสนเทศงานประกันสังคมมาตรา 40

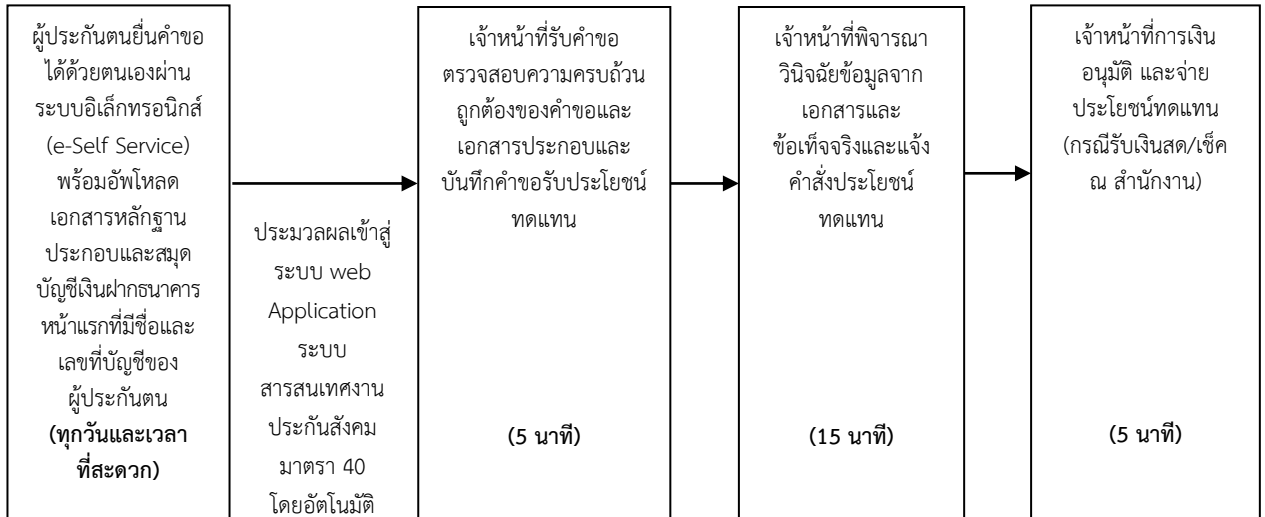


ขั้นตอนการเปลี่ยนแปลงประโยชน์ทดแทน  
กรณีชราภาพจากระบบ e-Self Service  
บนระบบสารสนเทศงานประกันสังคมมาตรา 40



➤ **แผนผังและระยะเวลาการปฏิบัติงานการขอรับประโยชน์ทดแทนผู้ประกันตนตามมาตรา 40 กรณีชราภาพ จากระบบ e-Self Service**

**(แผนผังการปฏิบัติงาน)**



**(ระยะเวลาการปฏิบัติงาน)**

ลำดับ	ขั้นตอน	ระยะเวลา	ส่วนที่รับผิดชอบ
1)	<b>การยื่นขอรับประโยชน์ทดแทน</b> ผู้ประกันตนยื่นคำขอได้ด้วยตนเองผ่านระบบอิเล็กทรอนิกส์ (e-Self Service) พร้อมอัปโหลดเอกสารหลักฐานประกอบและสมุดบัญชีเงินฝากธนาคารหน้าแรกที่มีชื่อและเลขที่บัญชีของผู้ประกันตน	(ทุกวันและเวลาที่สะดวก)	สำนักงานประกันสังคมที่ผู้ประกันตนสะดวกเข้ารับบริการ
2)	<b>การตรวจสอบเอกสาร</b> เจ้าหน้าที่รับคำขอตรวจสอบความครบถ้วนถูกต้องของคำขอและเอกสารประกอบและบันทึกคำขอรับประโยชน์ทดแทน	5 นาที	สำนักงานประกันสังคมที่ผู้ประกันตนสะดวกเข้ารับบริการ
3)	<b>การพิจารณา</b> เจ้าหน้าที่พิจารณาวินิจฉัยข้อมูลจากเอกสารและข้อเท็จจริงและแจ้งคำสั่งประโยชน์ทดแทน	15 นาที	สำนักงานประกันสังคมที่ผู้ประกันตนสะดวกเข้ารับบริการ
4)	<b>การลงนาม/คณะกรรมการมีมติ</b> เจ้าหน้าที่การเงินอนุมัติ และจ่ายประโยชน์ทดแทน (กรณีรับเงินสด/เช็ค ณ สำนักงาน)	5 นาที	สำนักงานประกันสังคมที่ผู้ประกันตนสะดวกเข้ารับบริการ

สรุป รวมระยะเวลา 25 นาที

หมายเหตุ : กรณีเอกสารหลักฐานและข้อเท็จจริง ถูกต้อง ครบถ้วน หรือกรณีไม่เกิดเหตุสุดวิสัย เช่น กรณีระบบคอมพิวเตอร์ขัดข้อง มีจำนวนผู้ยื่นคำขอรับประโยชน์ทดแทนเป็นจำนวนมาก เป็นต้น จึงจะสามารถดำเนินการได้ภายในระยะเวลาที่กำหนด

กฎหมายที่เกี่ยวข้องกับการดำเนินงานประกันสังคมมาตรา 40 ประกอบด้วย

-----

- พระราชกฤษฎีกากำหนดหลักเกณฑ์และอัตราการจ่ายเงินสมทบ ประเภทของประโยชน์ทดแทน ตลอดจนหลักเกณฑ์และเงื่อนไขแห่งสิทธิในการรับประโยชน์ทดแทนของบุคคลซึ่งสมัครเป็นผู้ประกันตน พ.ศ. 2561
- ระเบียบสำนักงานประกันสังคมว่าด้วยการขอรับประโยชน์ทดแทนของผู้ประกันตนตามมาตรา 40 พ.ศ. 2566
- สามารถดาวน์โหลดได้จากเว็บไซต์สำนักงานประกันสังคม [www.sso.go.th](http://www.sso.go.th) (แถบเมนูเกี่ยวกับ : กฎหมาย ระเบียบ เมนูย่อยเลือก : ระเบียบ พระราชกฤษฎีกา)

\*\*\*\*\*

กลุ่มงานกำหนดมาตรฐานฯ  
สำนักเสริมสร้างความมั่นคงแรงงานนอกระบบ  
มีนาคม 2567